






-  Bebauung neue Grundstücke
(ca. 50 Gebäude / 10x12m)
-  Bebauung rückwärtiger Bereiche
von Bestandsgrundstücken
(ca. 10 Gebäude / 10x12m)
-  zusätzliche Fläche
ca. 3.302 qm = 0,3 ha

Gemeinde Neuhausen / OT Neuhausen
 Studie Erschließungskonzept
 Bereich 'Falter' Var. 2
 M 1: 1.000 in DIN A3 November 2017

